

Esito sondaggio

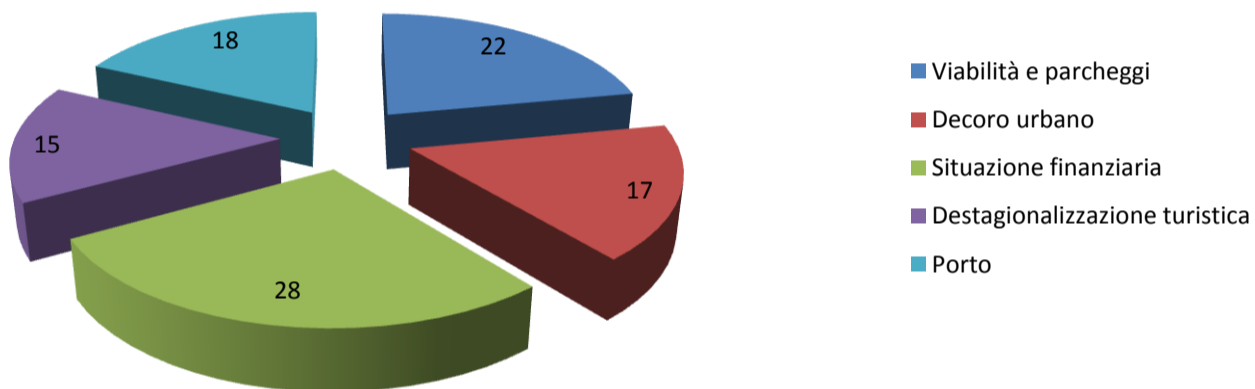
Il sondaggio è stato condotto in quanto, il Movimento Controvento, ritiene che la politica debba dare ascolto alle necessità primarie della cittadinanza, vero “termometro” dell’operato di un’Amministrazione Comunale.

Numero intervistati: 300

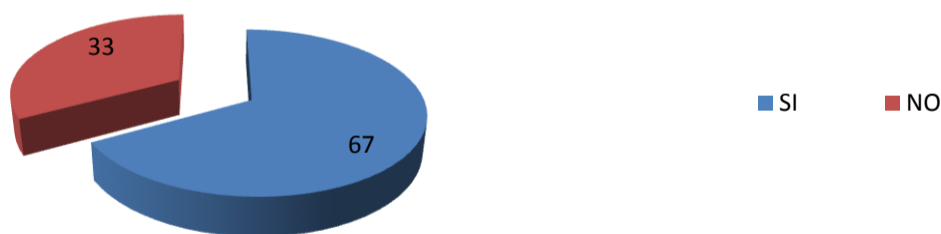
Età media degli intervistati: 41,20 anni

Titolo di studio degli intervistati: Licenza media 23% - diploma 53% - Laurea 30%

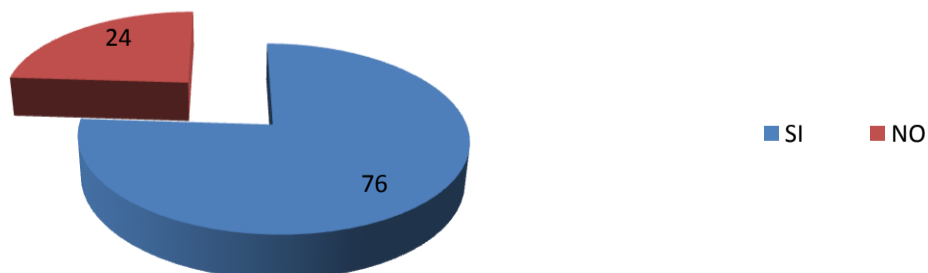
1. Dai un ordine di importanza alle seguenti criticità locali (1 la più importante, 5 la meno importante)



2. Sei favorevole all’applicazione della tassa di soggiorno?



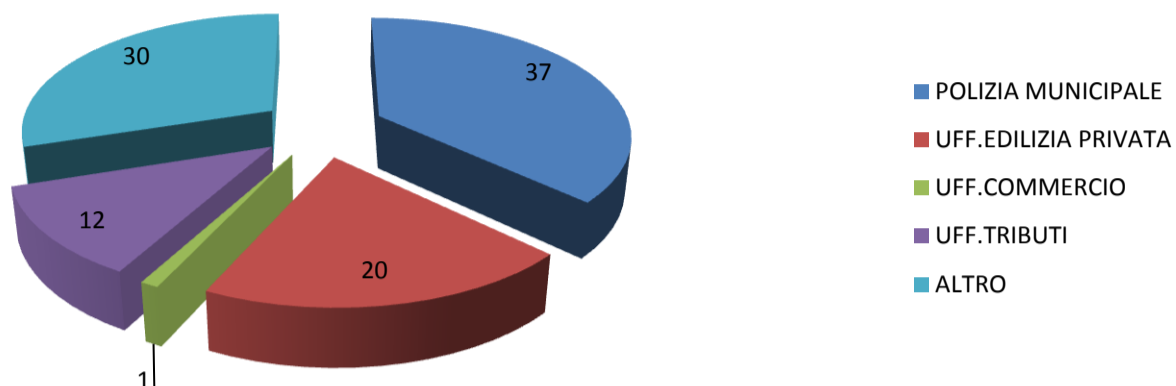
3. Saresti favorevole all’introduzione della tassa d’ingresso (es. per Bus turistici)?



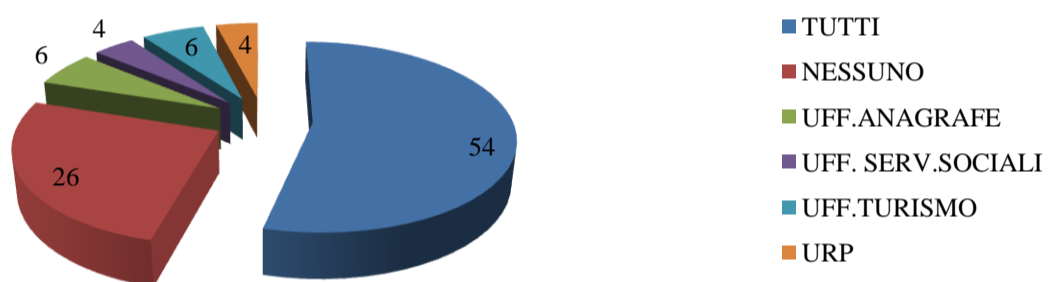


Controvento
Movimento Cittadino

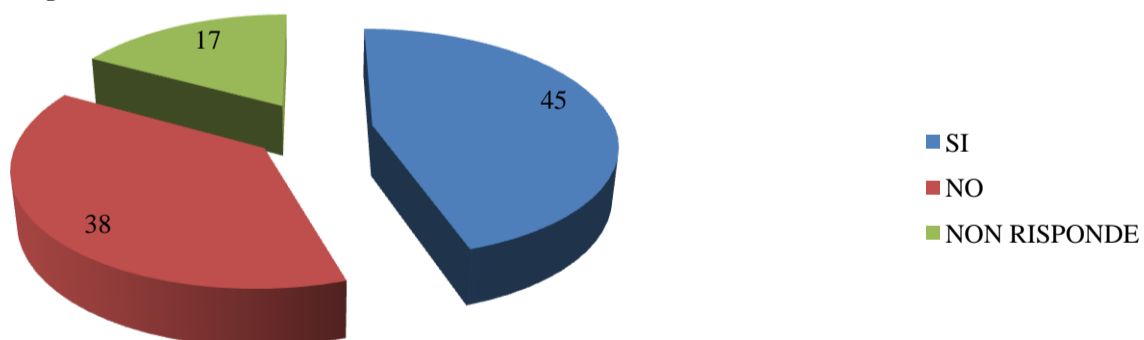
4. Quali tra gli uffici/servizi comunali sotto elencati ritieni dovrebbe essere migliorato?



FOCUS sulla risposta altro alla domanda 4



5. Sei soddisfatto dell'operato dell'Amministrazione Comunale?



Approfondimenti metodologici:

I dati all'interno dei grafici, sono da considerarsi in valori percentuali.

Il sondaggio, del tutto empirico, si è svolto per un periodo di tempo di 2 settimane (dal 17 novembre al 1 dicembre 2012).

Gli intervistati sono stati scelti secondo il campione casuale semplice e di età compresa tra i 17 e i 91 anni. Esso, non può rappresentare in maniera assoluta l'opinione dei Cefaludesi.